



ROLLER NITRO 3

**OUTDOOR WIRELESS
PORTABLE SPEAKER**

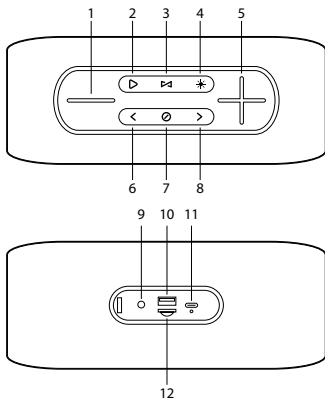
ENGLISH | FRANÇAIS | ESPAÑOL | DEUTSCH | ITALIANO | PORTUGUÊS
POLSKI | NEDERLANDS | ČEŠTINA | SLOVENČINA | ΕΛΛΗΝΙΚΑ | MAGYAR
NORSK | SUOMI | SVENSKA | DANSK | LIETUVIŲ



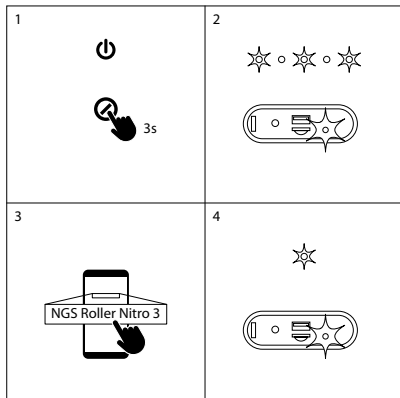
www.ngs.eu

CONTROL BUTTONS

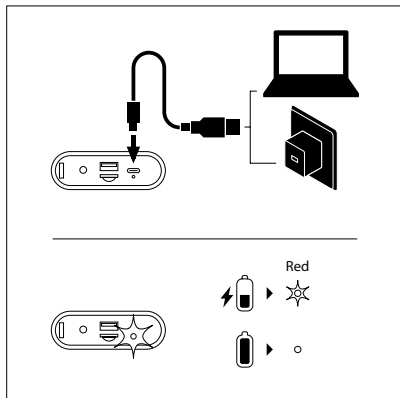
- 1 Volume -**
- 2 Play / Pause button**
Short press: play/pause / Long press to exit wireless connect
In FM mode: long press to search the programm
- 3 Mode button**
Short press: switch function / Long press: TWS
- 4 Light button**
Click to switch the light / Long press to turn on/off the light
- 5 Volume +**
- 6 Previous song**
In FM mode: short press to the previous channel
- 7 Power button**
Long press turn on/off for about 3 seconds
- 8 Next song**
In FM mode: short press to the next channel
- 9 AUX interface**
- 10 USB interface**
- 11 Type-C interface**
USB type-C charging port
- 12 TF card interface**



















BLUETOOTH MODE















HOW TO CHARGE?









TWS



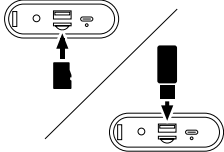

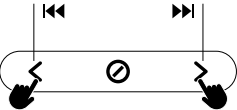
| | | | | |
|---|--|---|---|--|
| 1 |  |  | 2 |  |
| 1 |   3s | | |   3s |
| 2 |    0.5s | | |    0.5s |
| 3 |  3s | | | |
| 4 |  "Beep" | | |  "Beep" |

| | | | | |
|---|---|--|---|---|
| 5 |   |    | | |
| 6 |  NGS Roller Nitro 3 |   | | |
| 1 |  |  | 2 |  |
| |  3s | | | |

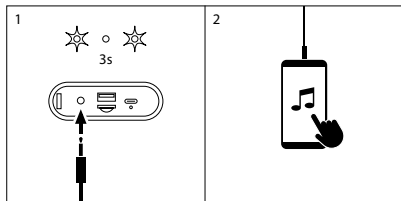
RADIO MODE

| | | |
|--|--|--|
| <p>1</p>   3s | <p>2</p> <p>FM > USB > TF > BT</p>  x1 | <p>3</p>  channel search  2s |
| <p>4</p>  <p>Note: Connect the audio cable for a better radio signal</p> | | |

USB/TF MODE

| | |
|--|--|
| <p>1</p>   3s | <p>2</p>  |
| <p>3</p> <p>USB / TF</p>  3s | <p>4</p>  |

AUX IN MODE



TECHNICAL SPECIFICATIONS

| | |
|--|-------------------|
| Compatible with bluetooth 5.0 | Yes |
| TWS (get double power connecting 2 speakers at the same time without cables) | Yes |
| Output power | 30W |
| RMS power | 20W |
| AUX audio input | Yes |
| USB audio input | Yes |
| TF audio input | Yes |
| Volume control | Yes |
| Battery | Ion-Li 1500mAh x2 |
| Battery life | 10 hours* |
| Waterproof | IPX5 |

* 4 hours at 100% volume
10 hours at 70% volume
18 hours at 50% volume

Battery warranty

The battery is a consumer product, and as such it is under warranty for 12 months.



If at any time in the future you should need to dispose of this product please note that:

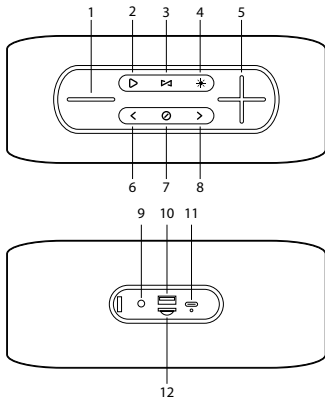
Waste electrical products should not be disposed of with household waste. Please recycle where facilities exist.

Check with your Local Authority or retailer for recycling advice.

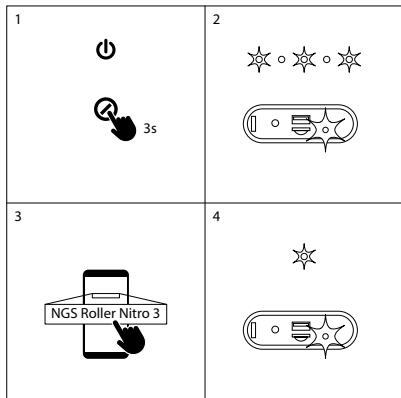
(Waste Electrical and Electronic Equipment Directive)

BOUTONS DE COMMANDE

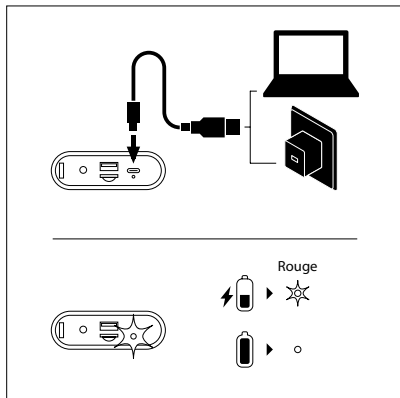
- 1 **Volume -**
- 2 **Bouton Lecture/Pause**
Courte pression : lecture/pause / Longue pression pour sortir de la connexion sans fil
En mode FM : longue pression pour rechercher un programme
- 3 **Bouton de mode**
Courte pression : fonction switch / Longue pression : TWS
- 4 **Bouton de lumière**
Une pression pour changer la lumière / Longue pression pour allumer/éteindre la lumière
- 5 **Volume +**
- 6 **Chanson précédente**
En mode FM : courte pression pour la station précédente
- 7 **Bouton d'alimentation**
Longue pression pour allumer/éteindre au bout de 3 secondes
- 8 **Chanson suivante**
En mode FM : courte pression pour la station suivante
- 9 **Interface AUX**
- 10 **Interface USB**
- 11 **Interface type-C**
Port de charge USB type-C
- 12 **Interface carte SD**



















MODE BLUETOOTH















COMMENT CHARGER ?









TWS



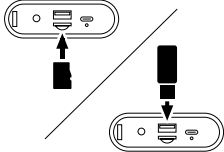


| | | | | |
|---|--|--|---|---|
| 1 |  |  | 2 |  |
| 1 |   3s |   3s | | |
| 2 |    0.5s |    0.5s | | |
| 3 |  3s | | | |
| 4 |  "Beep" | | |  "Beep" |

| | | | | |
|---|---|--|---|---|
| 5 |   |    | | |
| 6 |  NGS Roller Nitro 3 |   | | |
| 1 |  |  | 2 |  |
| |  3s | | | |

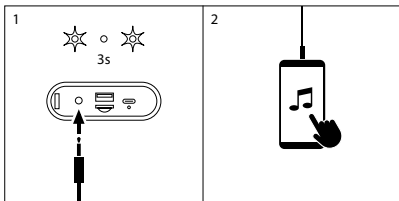
MODE RADIO

| | | |
|--|--|--|
| <p>1</p>   3s | <p>2</p> <p>FM > USB > TF > BT</p>  x1 | <p>3</p>  recherche de station  2s |
| <p>4</p> <p>station - station +</p>  | | <p>Remarque : Connecter le câble audio pour un meilleur signal radio</p> |

MODE USB/TF

| | |
|--|--|
| <p>1</p>   3s | <p>2</p>  |
| <p>3</p> <p>USB / TF</p>  3s | <p>4</p>  |

MODE AUX IN



SPÉCIFICITÉS TECHNIQUES

| | |
|--|-------------------|
| Compatible Bluetooth 5.0 | Oui |
| TWS (double alimentation en connectant 2 enceintes sans fil en même temps) | Oui |
| Puissance de sortie | 30W |
| Puissance RMS | 20W |
| Entrée audio AUX | Oui |
| Entrée audio USB | Oui |
| Entrée audio SD | Oui |
| Contrôle du volume | Oui |
| Batterie | Ion-Li 1500mAh x2 |
| Durée de fonctionnement | 10 heures* |
| Étanche | IPX5 |

- * 34 heures à 100 % du volume
- 10 heures à 70 % du volume
- 18 heures à 50 % du volume

Garantie de la batterie

La batterie est un consommable, et en tant que telle sa garantie est de 12 mois.



Si dans l'avenir vous deviez vous débarrasser de ce produit veuillez remarquer que :

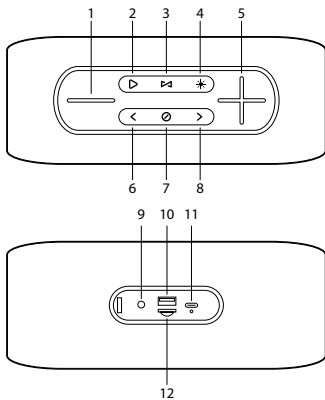
Les déchets électriques ne doivent pas être jetés avec les déchets ménagers. Veuillez recycler les produits dans une déchetterie.

■ Consulter votre responsable local ou votre revendeur pour un conseil sur le recyclage.

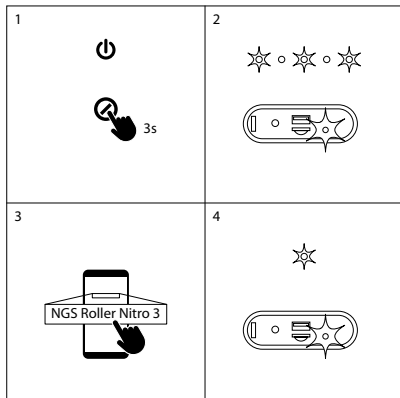
(Directive sur les déchets des équipements électriques et électroniques)

BOTONES DE CONTROL

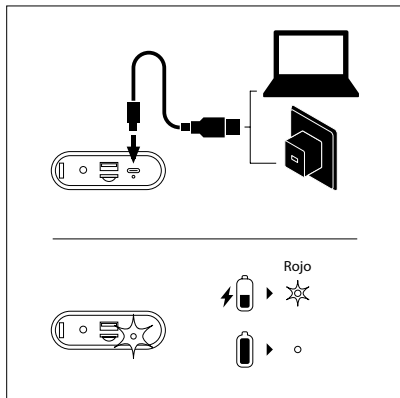
- 1 **Volumen -**
- 2 **Botón reproducir/pausa**
Pulsación corta: reproducir/pausa / Pulsación larga para salir de la conexión inalámbrica
En el modo FM: pulsación larga para buscar el programa
- 3 **Botón para cambiar de modo**
Pulsación corta: función de interruptor / Pulsación larga: TWS
- 4 **Botón de luz**
Clic para cambiar la luz / Pulsación larga para encender/apagar la luz
- 5 **Volumen +**
- 6 **Canción anterior**
En el modo FM: pulsación corta para volver a la emisora anterior
- 7 **Botón de encendido**
Pulsación larga encender/apagar unos 3 segundos
- 8 **Siguiente canción**
En el modo FM: pulsación corta para pasar a la siguiente emisora
- 9 **Interfaz AUX**
- 10 **Interfaz USB**
- 11 **Interfaz tipo C**
Puerto de carga tipo C USB
- 12 **Interfaz de la tarjeta TF**



















MODO BLUETOOTH















¿CÓMO CARGAR?






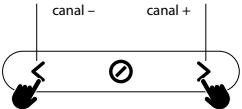


TWS



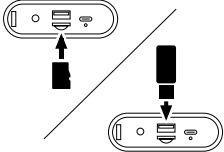

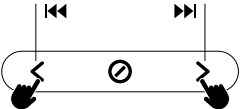
| | | | | |
|---|--|--|---|---|
| 1 |  |  | 2 |  |
| 1 |   3s |   3s | | |
| 2 |    0.5s |    0.5s | | |
| 3 |  3s | | | |
| 4 |  "Beep" | |  "Beep" | |

| | | | | |
|---|---|--|---|---|
| 5 |   |    | | |
| 6 |  NGS Roller Nitro 3 |   | | |
| 1 |  |  | 2 |  |
| |  3s | | | |

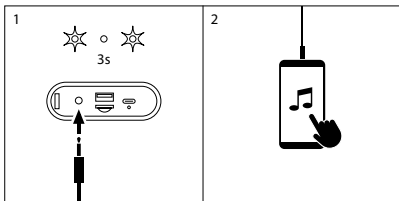
MODO RADIO

| | | |
|--|--|--|
| <p>1</p>   3s | <p>2</p> <p>FM > USB > TF > BT</p>  x1 | <p>3</p>  <p>búsqueda de canal</p>  2s |
| <p>4</p> <p>canal - canal +</p>  | | <p>Nota: Conecte el cable de audio para una mejor recepción de la señal de radio</p> |

MODO USB/TF

| | |
|--|--|
| <p>1</p>   3s | <p>2</p>  |
| <p>3</p> <p>USB / TF</p>  3s | <p>4</p>  |

MODO AUX IN



ESPECIFICACIONES TÉCNICAS

| | |
|--|-------------------|
| Compatible con bluetooth TWS (consigue doble potencia conectando 2 altavoces al mismo tiempo sin cables) | Sí |
| Potencia pico de salida | 30W |
| Potencia RMS | 20W |
| Entrada de audio AUX | Sí |
| Entrada de audio USB | Sí |
| Entrada de audio TF | Sí |
| Control de volumen | Sí |
| Batería | Ion-Li 1500mAh x2 |
| Tiempo de funcionamiento | 10 horas* |
| Resistente al agua | IPX5 |

* 4 horas al 100% del volumen
10 horas al 70% del volumen
18 horas al 50% del volumen

Garantía de la batería

La batería es un consumible, y como tal, la garantía de la misma es de 12 meses.



Si en el futuro tiene que desechar este producto, tenga en cuenta que:

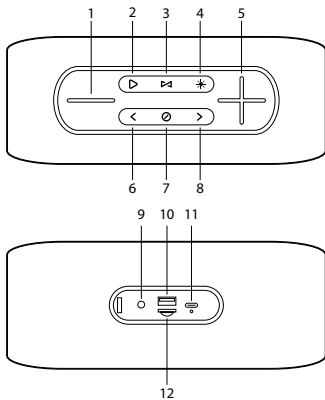
Los residuos de productos eléctricos no se tienen que tirar con la basura doméstica. Reciclelo en las instalaciones disponibles.

Consulte a las Autoridades Locales o al distribuidor para que le de instrucciones sobre el reciclaje.

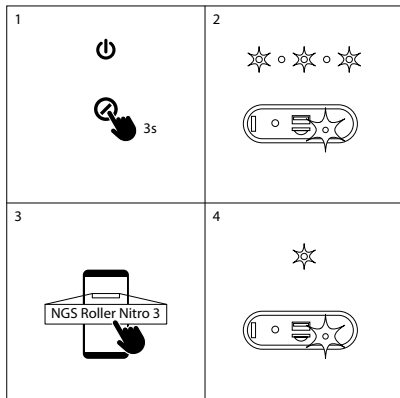
(Directiva sobre la eliminación de Aparatos Electrónicos y Eléctricos)

STEUERTASTEN

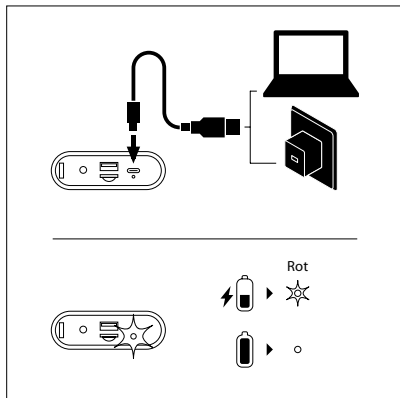
- 1 **Lautstärke -**
- 2 **Wiedergabe-/Pause-Taste**
Kurzes Drücken: Wiedergabe/Pause / Langes Drücken zum Beenden der drahtlosen Verbindung
Im FM-Modus: langes Drücken zum Suchen des Programms
- 3 **Modus-Taste**
Kurzes Drücken: Funktionswechsel / Langes Drücken: TWS
- 4 **Licht-Taste**
Drücken, um das Licht einzuschalten / Längeres Drücken, um das Licht ein-/auszuschalten
- 5 **Lautstärke +**
- 6 **Vorheriges Lied**
Im FM-Modus: kurzes Drücken - zurück zum vorherigen Kanal
- 7 **Einschalttaste**
Längeres Drücken (ca. 3 Sekunden) schaltet das Gerät ein/aus
- 8 **Nächster Titel**
Im FM-Modus: kurzes Drücken - zum nächsten Kanal wechseln
- 9 **AUX-Schnittstelle**
- 10 **USB-Schnittstelle**
- 11 **Typ-C-Schnittstelle**
USB-Ladeanschluss Typ-C
- 12 **TF-Kartenschnittstelle**



















BLUETOOTH-MODUS















WIE WIRD ES GELADEN?






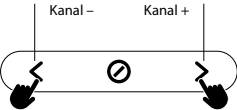


TWS



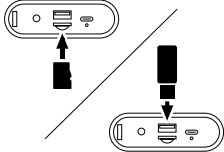

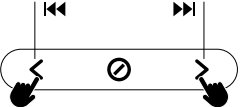
| | | | | |
|---|--|--|---|---|
| 1 |  |  | 2 |  |
| 1 |   3s |   3s | | |
| 2 |    0.5s |    0.5s | | |
| 3 |  3s | | | |
| 4 |  "Beep" | | |  "Beep" |

| | | | | |
|---|---|--|---|---|
| 5 |   |    | | |
| 6 |  NGS Roller Nitro 3 |   | | |
| 1 |  |  | 2 |  |
| |  3s | | | |

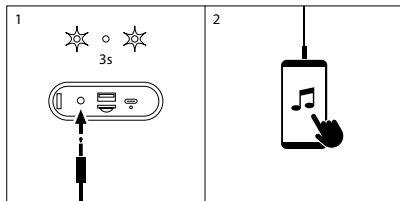
RADIO-MODUS

| | | |
|--|--|---|
| <p>1</p>   3s | <p>2</p> <p>FM > USB > TF > BT</p>  x1 | <p>3</p>  <p>Kanalsuche</p>  2s |
| <p>4</p> <p>Kanal - Kanal +</p>  | | <p>Hinweis: Schließen Sie das Audiokabel für ein besseres Radiosignal an.</p> |

USB/TF-MODUS

| | |
|--|--|
| <p>1</p>   3s | <p>2</p>  |
| <p>3</p> <p>USB / TF</p>  3s | <p>4</p>  |

AUX IN-MODUS



TECNISCHE SPECIFIKATIONEN

| | |
|---|-------------------|
| Kompatibel mit Bluetooth 5.0 | Ja |
| TWS (doppelte Leistung durch gleichzeitigen Anschluss von 2 Lautsprechern ohne Kabel) | Ja |
| Ausgangsleistung | 30W |
| RMS | 20W |
| AUX-Audioeingang | Ja |
| USB-Audioeingang | Ja |
| TF-Audioeingang | Ja |
| Lautstärkereger | Ja |
| Batterie | Ion-Li 1500mAh x2 |
| Betriebszeit | 10 Stunden* |
| Wasserdicht | IPX5 |

* 4 Stunden bei 100% der Lautstärke
 10 Stunden bei 70% der Lautstärke
 18 Stunden bei 50% der Lautstärke

Garantie für den Akku

Der Akku ist ein Verbrauchsteil, und als solches hat er eine Garantie für 12 Monate.

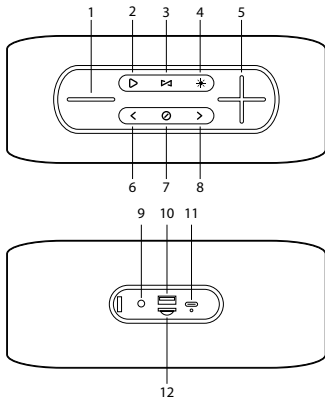


Sollten Sie dieses Produkt später einmal entsorgen müssen, beachten Sie bitte, dass elektrische Abfallprodukte nicht mit dem Hausmüll entsorgt werden dürfen. Bitte führen Sie das Produkt dem Recycling zu, sofern eine entsprechende Einrichtung (Wertstoffhof) vorhanden ist.

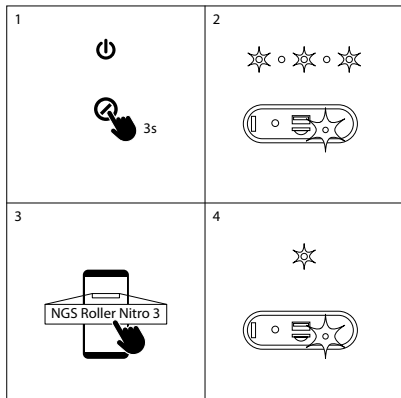
Fragen Sie bei Ihren Behörden vor Ort nach Möglichkeiten zum Recycling.
(Richtlinie über Elektro- und Elektronik-Altgeräte).

TASTI DI CONTROLLO

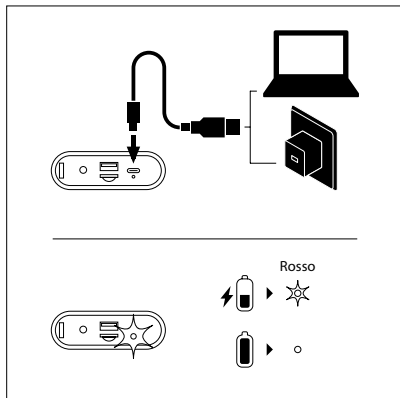
- 1 **Volume -**
- 2 **Pulsante play/pausa**
Premere brevemente: play/pausa / premere a lungo per uscire dalla connessione wireless
In modalità FM: premere a lungo per cercare il programma
- 3 **Pulsante modalità**
Premere brevemente: cambiare funzione / premere a lungo: TWS
- 4 **Pulsante luce**
Premere per accendere la luce / premere a lungo per accendere/ spegnere la luce
- 5 **Volume +**
- 6 **Traccia precedente**
In modalità FM: premere brevemente per il canale precedente
- 7 **Pulsante di accensione**
Premere a lungo per accendere/spegnere per circa 3 secondi
- 8 **Traccia successiva**
In modalità FM: premere brevemente sul canale successivo
- 9 **Interfaccia AUX**
- 10 **Interfaccia USB**
- 11 **Interfaccia Type-C**
Porta di ricarica USB Type-C
- 12 **Interfaccia TF card**

















MODE BLUETOOTH














COME RICARICARE?









TWS



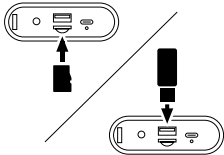


| | | | | | | |
|---|---|---|---|---|---|------|
| 1 |  |  | 2 |  | | |
| 1 |  |  | 3s |  |  | 3s |
| 2 |  |  | 0.5s |  |  | 0.5s |
| 3 |  | 3s | | | | |
| 4 |  | "Beep" |  | "Beep" | | |

| | | | | |
|---|--|---|---|---|
| 5 |  |  |  |  |
| 6 |  | NGS Roller Nitro 3 |  |  |
| 1 |  |  | 2 |  |
| |  | 3s | | |

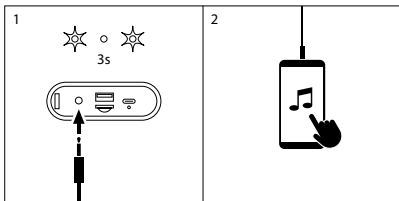
MODE RADIO

| | | |
|--|--|---|
| <p>1</p>   3s | <p>2</p> <p>FM > USB > TF > BT</p>  x1 | <p>3</p>  <p>ricerca del canale</p>  2s |
| <p>4</p> <p>canale - canale +</p>  | | <p>Nota: collegare il cavo audio per un migliore segnale radio</p> |

MODE USB/TF

| | |
|--|--|
| <p>1</p>   3s | <p>2</p>  |
| <p>3</p> <p>USB / TF</p>  3s | <p>4</p>  |

MODE AUX IN



SPECIFICHE TECNICHE

| | |
|--|-------------------|
| Compatibile con Bluetooth 5.0 | Sì |
| TWS (doppia potenza collegando 2 altoparlanti contemporaneamente senza fili) | Sì |
| Potenza massima in uscita | 30W |
| Potenza RMS | 20W |
| Ingresso audio AUX | Sì |
| Ingresso audio USB | Sì |
| Ingresso audio TF | Sì |
| Controllo del volume | Sì |
| Batteria | Ion-Li 1500mAh x2 |
| Tempo di funzionamento | 10 ore* |
| Impermeabile | IPX5 |

* 4 ore al 100% del volume
10 ore al 70% del volume
18 ore al 50% del volume


Battery warranty

The battery is a consumer product, and as such it is under warranty for 12 months.



If at any time in the future you should need to dispose of this product please note that:

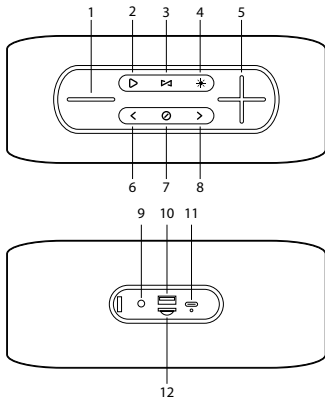
Waste electrical products should not be disposed of with household waste. Please recycle where facilities exist.

 Check with your Local Authority or retailer for recycling advice.

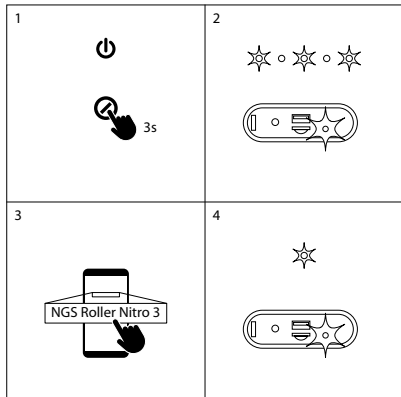
(Waste Electrical and Electronic Equipment Directive)

BOTÕES DE CONTROLE

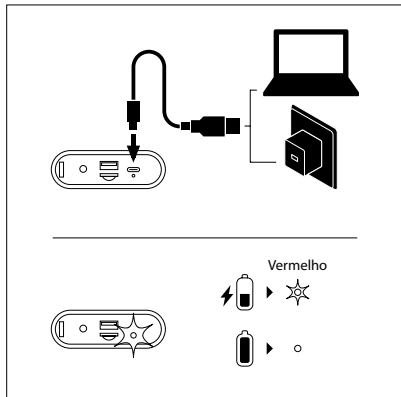
- 1 Volume -**
- 2 Botão Reproduzir/Pausa**
Premir brevemente; reproduzir/pausa/Premir durante alguns segundos para sair do modo sem fios
No modo FM: premir durante alguns segundos para pesquisar uma estação
- 3 Botão de modo**
Premir brevemente: função de comutação/Premir durante alguns segundos: TWS
- 4 Botão de luz**
Clicar para mudar a luz/Premir durante alguns segundos para ligar/desligar a luz
- 5 Volume +**
- 6 Faixa anterior**
No modo FM: premir brevemente para passar à estação anterior
- 7 Botão de alimentação**
Premir durante cerca de 3 segundos para ligar/desligar
- 8 Faixa seguinte**
No modo FM: premir brevemente para passar à estação seguinte
- 9 Interface AUX**
- 10 Interface USB**
- 11 Interface Tipo C**
Porta de carregamento USB Tipo C
- 12 Interface para cartão TF**

















MODO BLUETOOTH














COMO CARREGAR?









TWS



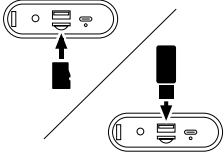

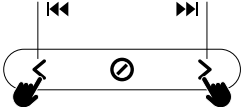
| | | | | |
|---|---|---|---|---|
| 1 |  |  | 2 |  |
| 1 |  |  |  |  |
| 2 |  |  |  |  |
| 3 |  | | | |
| 4 |  | "Beep" |  | "Beep" |

| | | | | |
|--|---|---|---|---|
| 5 |  |  | | |
|  |  | | | |
| 6 |  |  | | |
| |  | | | |
| 1 |  |  | 2 |  |
|  | | | | |

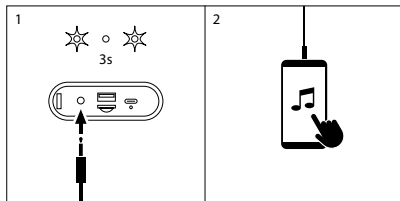
MODO RADIO

| | | |
|--|--|---|
| <p>1</p>   3s | <p>2</p> <p>FM > USB > TF > BT</p>  x1 | <p>3</p>  <p>pesquisa de canais</p>  2s |
| <p>4</p> <p>canal - canal +</p>  | | <p>Nota: ligue o cabo de áudio para um sinal de rádio melhor</p> |

MODO USB/TF

| | |
|--|--|
| <p>1</p>   3s | <p>2</p>  |
| <p>3</p> <p>USB / TF</p>  3s | <p>4</p>  |

AUX IN MODE



ESPECIFICAÇÕES TÉCNICAS

| | |
|--|-------------------|
| Compatível com bluetooth 5.0 | Sim |
| TWS (obtenha uma dupla potência conectando 2 altifalantes sem fios ao mesmo tempo) | Sim |
| Pico de potência de saída | 30W |
| Potência RMS | 20W |
| Entrada de áudio AUX | Sim |
| Entrada de áudio USB | Sim |
| Entrada de áudio TF | Sim |
| Controlo de volume | Sim |
| Bateria | Ion-Li 1500mAh x2 |
| Tempo de funcionamento | 10 horas* |
| Resistente à água | IPX5 |

* 4 horas a 100% do volume
10 horas a 70% do volume
18 horas a 50% do volume

Garantia da bateria

A bateria é um consumível e, como tal, a garantia da mesma é de 12 meses.



Se a qualquer momento no futuro tiver que se desfazer deste produto, por favor note que:

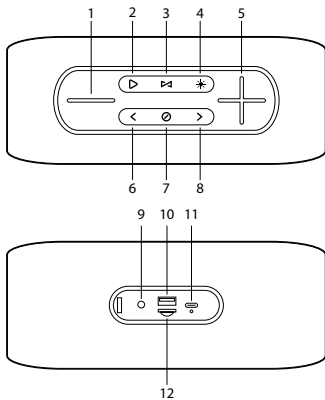
Os resíduos dos produtos eléctricos não deverão ser misturados juntamente com os resíduos domésticos. Por favor recicle onde seja possível.

Verifique junto da sua Autoridade Local ou comerciante informação acerca de reciclagem.

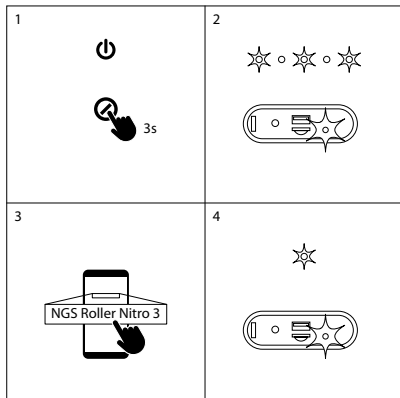
(Directiva sobre Resíduos de Equipamento Eléctrico e Electrónico)

PRZYCISKI STEROWANIA

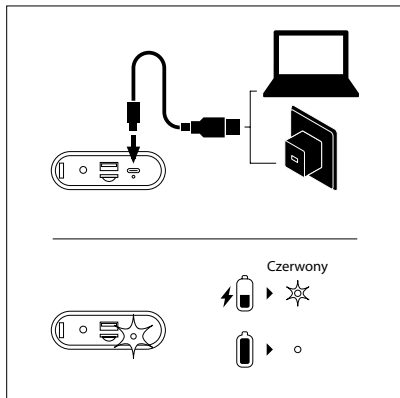
- 1 **Głośność –**
- 2 **Przycisk Odtwarzaj/Pauza**
Przytrzymaj krótko: odtwarzaj/pauza / Przytrzymaj długo, aby zakończyć połączenie bezprzewodowe
W trybie FM: przytrzymaj długo, aby wyszukać program
- 3 **Przycisk trybów**
Przytrzymaj krótko: funkcja przełączania / Przytrzymaj długo: TWS
- 4 **Przycisk podświetlenia**
Przyciśnij, aby włączyć podświetlenie / Przyciśnij długo, aby włączyć/ wyłączyć podświetlenie
- 5 **Głośność +**
- 6 **Poprzedni utwór**
W trybie FM: przyciśnij krótko, aby przejść do poprzedniego kanału
- 7 **Przycisk włączania**
Przyciśnij długo przez ok. 3 sekundy, aby włączyć/wyłączyć
- 8 **Następny utwór**
W trybie FM: przyciśnij krótko, aby przejść do następnego kanału
- 9 **Złącze AUX**
- 10 **Złącze USB**
- 11 **Port dla złącza typu C**
Port ładowania kablem USB typu C
- 12 **Wejście karty TF**

















TRYB BLUETOOTH














JAK ŁADOWAĆ?

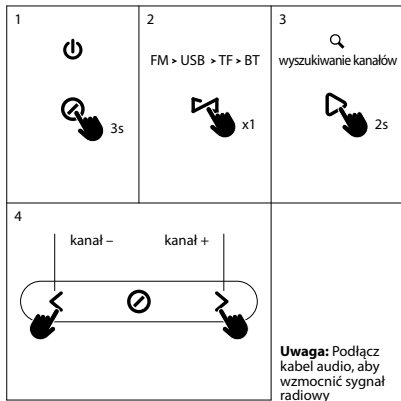


TWS

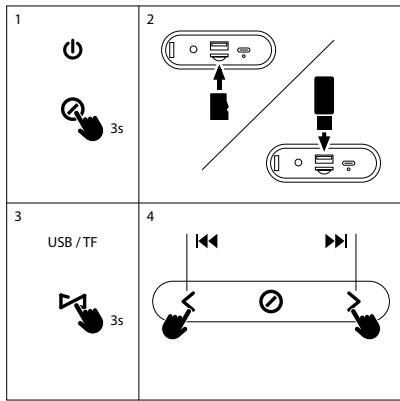
| | | | | |
|---|--|--|---|---|
| 1 |  |  | 2 |  |
| 1 |   3s |   3s | | |
| 2 |   0.5s |   0.5s | | |
| 3 |  3s | | | |
| 4 |  "Beep" |  "Beep" | | |

| | | | | |
|---|---|--|---|---|
| 5 |   |   | | |
| 6 |  NGS Roller Nitro 3 |   | | |
| 1 |  |  | 2 |  |
| |  3s | | | |

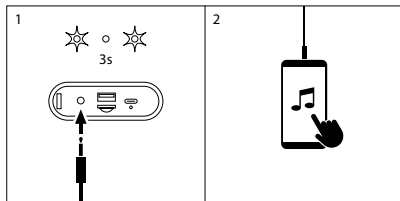
TRYB RADIO



TRYB USB/TF



TRYB AUX IN



SPECYFIKACJA TECHNICZNA

| | |
|---|-------------------|
| Kompatybilny z Bluetooth 5.0 | Tak |
| TWS (podwójna moc po bezprzewodowym połączeniu 2 głośników) | Tak |
| Maksymalna moc wyjściowa RMS | 30W |
| Wejście audio AUX | 20W |
| Wejście audio USB | Tak |
| Wejście audio TF | Tak |
| Regulacja głośności | Tak |
| Akumulator | Tak |
| Czas pracy | lon-Li 1500mAh x2 |
| Wodoodporność | 10 godzin* |
| | IPX5 |

* 4 godzin przy 100% głośności
 10 godzin przy 70% głośności
 18 godzin przy 50% głośności

Gwarancja baterii

Akumulator jest materiałem eksploatacyjnym i jako takiemu, zapewnia się 12 miesięcy gwarancji.



Jeżeli w przyszłości zajdzie potrzeba utylizacji niniejszego produktu należy pamiętać, że:

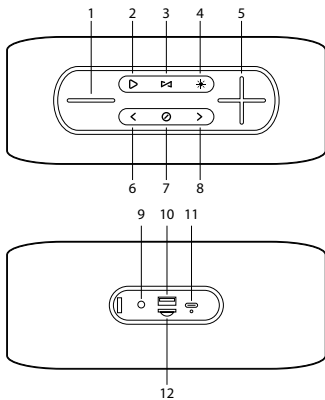
Zużyte urządzenia elektryczne i elektroniczne nie mogą być wyrzucane wraz z innymi odpadami pochodzącymi z gospodarstwa domowego. Tego typu urządzenia należy przekazać do punktu składowania zużytych urządzeń elektrycznych i elektronicznych.

Informacje na temat punktów składowania można uzyskać od miejscowych władz i u sprzedawcy.

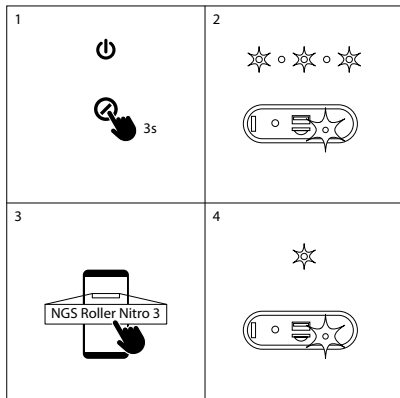
(Dyrektywa WEEE w sprawie zużytego sprzętu elektrycznego i elektronicznego)

BEDIENINGSTOETSEN

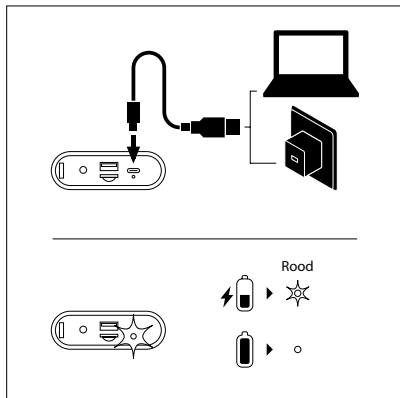
- 1 **Volume –**
- 2 **Afspel- / Pauzeknop**
Kort drukken: afspelen/pauzeren / Lang drukken om draadloos verbinden te verlaten
In FM-modus: Lang drukken om programma te zoeken
- 3 **Modusknop**
Kort drukken: wijzig functie / Lang drukken: TWS
- 4 **Lichtknop**
Klik om licht te wijzigen / Lang drukken om licht in/uit te schakelen
- 5 **Volume +**
- 6 **Vorige nummer**
In FM-modus: Kort drukken voor de vorige zender
- 7 **Aan-/uitknop**
Lang drukken in-/uitschakelen na ongeveer 3 seconden
- 8 **Volgende nummer**
In FM-modus: Kort drukken voor de volgende zender
- 9 **AUX-interface**
- 10 **USB-interface**
- 11 **Type-C interface**
USB type-C oplaadpoort
- 12 **TF-kaart interface**

















MODUS BLUETOOTH














HOE OPLADEN?





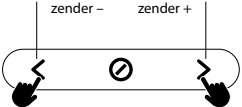


TWS



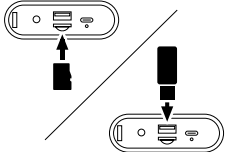


| | | | | | | |
|---|---|---|---|---|---|------|
| 1 |  |  | 2 |  | | |
| 1 |  |  | 3s |  |  | 3s |
| 2 |  |  | 0.5s |  |  | 0.5s |
| 3 |  | 3s | | | | |
| 4 |  | "Beep" |  | "Beep" | | |

| | | | | |
|--|--|---|---|---|
| 5 |  |  |  |  |
| 6 |  | NGS Roller Nitro 3 |  |  |
| 1 |  |  | 2 |  |
|  | 3s | | | |

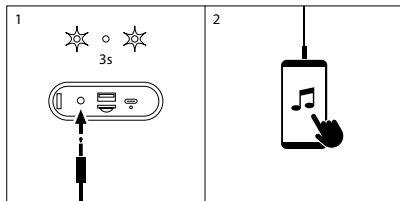
MODUS RADIO

| | | |
|--|--|--|
| <p>1</p>   3s | <p>2</p> <p>FM > USB > TF > BT</p>  x1 | <p>3</p> <p>zender zoeken</p>  2s |
| <p>4</p> <p>zender - zender +</p>  | | <p>Opmerking: Sluit de audiokabel aan voor een beter radiosignaal</p> |

MODUS USB/TF

| | |
|--|--|
| <p>1</p>   3s | <p>2</p>  |
| <p>3</p> <p>USB / TF</p>  3s | <p>4</p>  |

AUX IN MODE



TECHNISCHE SPECIFICATIES

| | |
|---|-------------------|
| Compatibel met Bluetooth 5.0 | Ja |
| TWS (krijg dubbel vermogen door 2 luidsprekers tegelijkertijd aan te sluiten zonder kabels) | Ja |
| Piekuitgangsvermogen | 30W |
| RMS | 20W |
| AUX-audioinput | Ja |
| USB-audioinput | Ja |
| TF-audioinput | Ja |
| Volumeregeling | Ja |
| Batterij | Ion-Li 1500mAh x2 |
| Bedrijfstijd | 10 uur* |
| Waterdicht | IPX5 |

* 4 uur bij 100% volume
 10 uur bij 70% volume
 18 uur bij 50% volume

Batterij garantie

De batterij is een verbruiksartikel en als zodanig bedraagt de garantie 12 maanden.



Indien u dit product in de toekomst wilt afdanken, dan moet u er rekening mee houden dat:

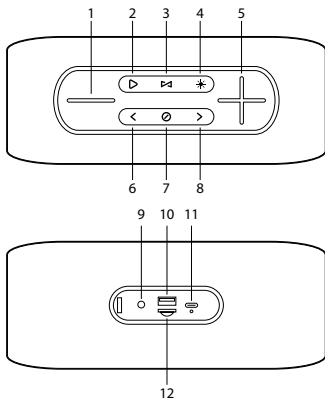
elektrische producten niet bij het huishoudelijk afval mogen geplaatst worden. Recyclen in de beschikbare installaties.

Raadpleeg de lokale autoriteiten of dealer voor instructies over recycling.

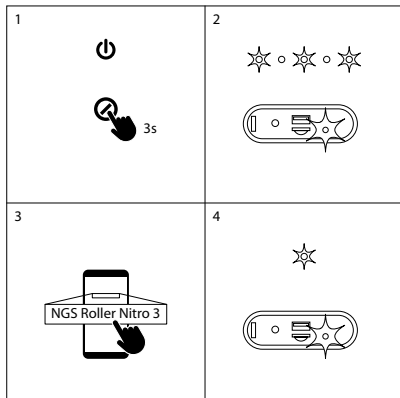
(Richtlijn betreffende de verwijdering van elektrische en elektronische apparatuur)

TLAČÍTKO OVLÁDÁNÍ

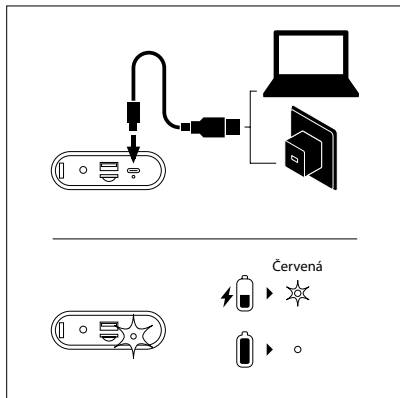
- Hlasitost -**
- Tlačítko Přehrát / Pozastavit**
Krátké stisknutí: přehrávání/pauza / Dlouhé stisknutí ukončí bezdrátové připojení
V režimu FM: dlouhým stisknutím vyhledejte program
- Tlačítko režimu**
Krátké stisknutí: funkce zapnutí / Dlouhé stisknutí: TWS
- Tlačítko osvětlení**
Kliknutím zapnete světlo / Dlouhým stisknutím zapnete/vypnete světlo
- Hlasitost +**
- Předchozí píseň**
V režimu FM: krátkým stisknutím přejdete na předchozí kanál
- Tlačítko napájení**
Dlouhým stisknutím zapnete/vypnete asi na 3 sekundy
- Další písnička**
V režimu FM: krátkým stisknutím přejdete na další kanál
- AUX Rozhraní**
- USB rozhraní**
- Rozhraní typu C**
Nabíjecí port USB typu C
- Rozhraní karty TF**

















REŽIM BLUETOOTH















JAK NABÍJET?






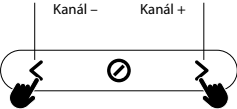


TWS



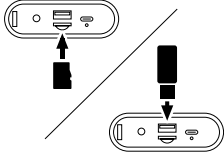

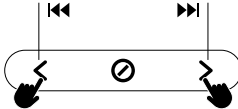
| | | | | |
|---|--|--|---|---|
| 1 |  |  | 2 |  |
| 1 |   3s |   3s | | |
| 2 |   0.5s |   0.5s | | |
| 3 |  3s | | | |
| 4 |  "Beep" |  "Beep" | | |

| | | | | |
|---|--|--|---|---|
| 5 |   |   | | |
| 6 |   |   | | |
| 1 |  |  | 2 |  |
| |  3s | | | |

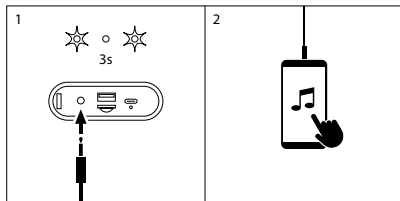
REŽIM RADIO

| | | |
|--|--|---|
| <p>1</p>   3s | <p>2</p> <p>FM > USB > TF > BT</p>  x1 | <p>3</p>  <p>Hledání kanálu</p>  2s |
| <p>4</p> <p>Kanál - Kanál +</p>  | | <p>Poznámka: Pro lepší rádiový signál připojte audio kabel</p> |

REŽIM USB/TF

| | |
|--|--|
| <p>1</p>   3s | <p>2</p>  |
| <p>3</p> <p>USB / TF</p>  3s | <p>4</p>  |

REŽIM AUX IN



TECHNICKÉ SPECIFIKACE

| | |
|--|-------------------|
| Kompatibilní s Bluetooth 5.0 | Ano |
| TWS (dosáhne dvojnásobného výkonu připojením 2 reproduktorů současně bez kabelů) | Ano |
| Maximální výstupní výkon RMS | 30W 20W |
| AUX audio vstup | Ano |
| USB audio vstup | Ano |
| TF audio vstup | Ano |
| Ovládání hlasitosti | Ano |
| Baterie | Ion-Li 1500mAh x2 |
| Provozní doba | 10 hodin* |
| Vodotěsné | IPX5 |

* 4 hodiny při 100% hlasitosti
10 hodin při 70% hlasitosti
18 hodin při 50% hlasitosti

Záruka na baterie

Baterie je spotřební produkt a jako takový má záruku na 12 měsíců.



Pokud bude tento výrobek třeba v budoucnu zlikvidovat, upozorňujeme, že:

Elektrické produkty nesmí být likvidovány společně s komunálním odpadem. Je třeba je recyklovat v příslušných zařízeních.

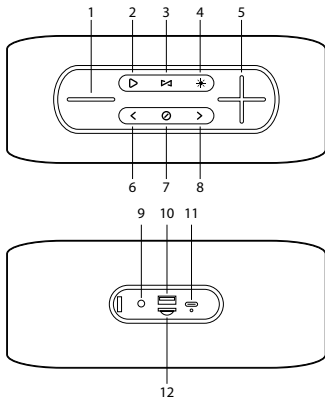


Pro pokyny k recyklaci se obraťte na místní úřady nebo na prodejce.

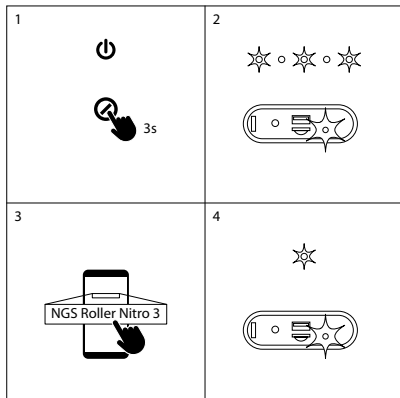
(Směrnice o likvidaci elektrických a elektronických zařízení)

OVLÁDACIE TLAČIDLÁ

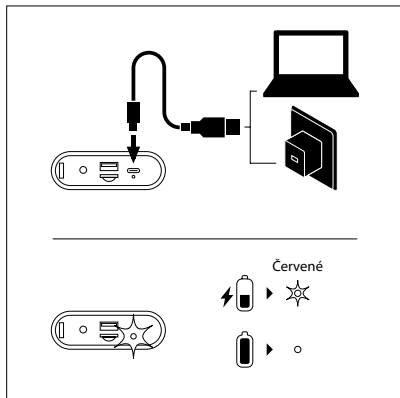
- 1 **Hlasitosť -**
- 2 **Tlačidlo prehrať/pozastaviť**
 Krátke stlačenie: prehrávanie / pozastavenie / bezdrôtové pripojenie ukončíte dlhým stlačením
V režime FM: Program hľadáte dlhým stlačením
- 3 **Tlačidlo režimu**
 Krátke stlačenie: funkcia prepínania/ dlhé stlačenie: TWS
- 4 **Tlačidlo pre svetlo**
 Kliknutím zapnete svetlo / Dlhým stlačením zapnete / vypnete svetlo
- 5 **Hlasitosť +**
- 6 **Predchádzajúca pieseň**
V režime FM: krátkym stlačením prejdete na predchádzajúci kanál
- 7 **Vypínač**
 Dlhé stlačenie zapnite/vypnite na približne 3 sekundy
- 8 **Nasledujúca pieseň**
V režime FM: krátkym stlačením prejdete na nasledujúci kanál
- 9 **AUX rozhranie**
- 10 **USB rozhranie**
- 11 **Typ C rozhranie**
 USB nabíjací port typu C
- 12 **TF karta rozhranie**

















REŽIM BLUETOOTH














AKO NABÍJAŤ?






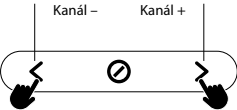


TWS



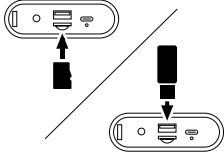

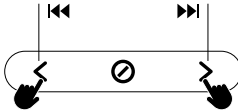
| | | | | |
|---|---|---|---|---|
| 1 |  |  | 2 |  |
| 1 |  |  |  |  |
| 2 |  |  |  |  |
| 3 |  | | | |
| 4 |  | "Beep" |  | "Beep" |

| | | | | |
|---|--|---|---|---|
| 5 |  |  |  |  |
| 6 |  |  |  | |
| 1 |  |  | 2 |  |
| |  | | | |

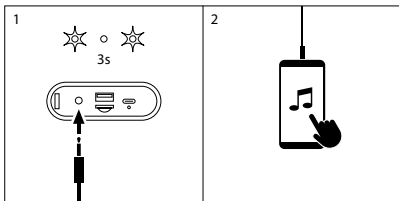
REŽIM RADIO

| | | |
|--|--|---|
| <p>1</p>   3s | <p>2</p> <p>FM > USB > TF > BT</p>  x1 | <p>3</p>  <p>Vyhľadávanie kanálov</p>  2s |
| <p>4</p> <p>Kanál - Kanál +</p>  | | <p>Poznámka: Pripojte audio kábel, aby bol rádiový signál lepší</p> |

REŽIM USB/TF

| | |
|--|--|
| <p>1</p>   3s | <p>2</p>  |
| <p>3</p> <p>USB / TF</p>  3s | <p>4</p>  |

REŽIM AUX IN



TECHNICKÉ ŠPECIFIKÁCIE

| | |
|---|-------------------|
| Kompatibilné s Bluetooth 5.0 | Áno |
| TWS (dvojnásobný výkon získate pripojením dvoch reproduktorov súčasne bez káblov) | Áno |
| Výstupný výkon RMS | 30W |
| AUX audio vstup | 20W |
| USB audio vstup | Áno |
| TF audio vstup | Áno |
| Ovládanie hlasitosti | Áno |
| Batérie | Áno |
| Prevádzková doba | lon-Li 1500mAh x2 |
| Vodotesnosť | 10 hodín* |
| | IPX5 |

* 4 hodín pri 100 % hlasitosti
 10 hodín pri 70 % hlasitosti
 18 hodín pri 50 % hlasitosti

Záruka batérie

Batéria je spotrebný materiál, a preto záruka je 12 mesiacov.

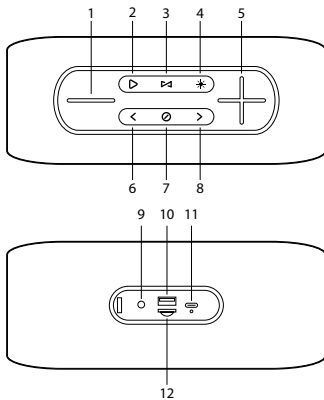


Ak v budúcnosti budete musieť tento produkt vyhodiť, vezmite prosím na vedomie, že: Odpad z elektronických výrobkov sa nesmie likvidovať s domovým odpadom. Recyklujte ho v dostupných zariadeniach.

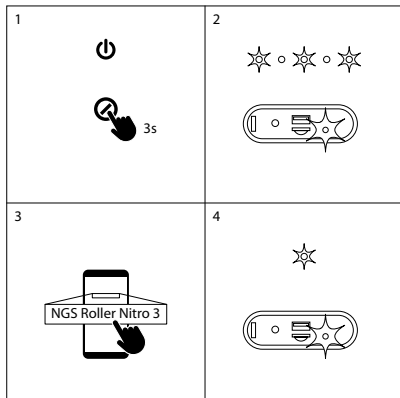
Informujte sa u miestnych úradov alebo u predajcu a požiadajte o pokyny na recykláciu. (Smernica o likvidácii elektrických a elektronických zariadení)

ΚΟΥΜΠΙΑ ΕΛΕΓΧΟΥ

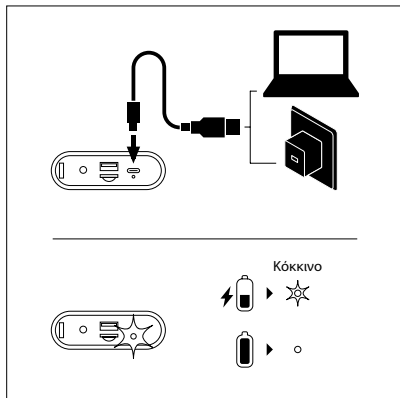
- 1 Ένταση ήχου -
- 2 **Κουμπί αναπαραγωγής/παύσης**
Σύντομη πίεση: αναπαραγωγή/παύση / Παρατεταμένη πίεση για έξοδο από την ασύρματη σύνδεση
Σε λειτουργία FM: παρατεταμένη πίεση για αναζήτηση προγράμματος
- 3 **Κουμπί λειτουργίας**
Σύντομη πίεση: αλλαγή λειτουργίας / Παρατεταμένη πίεση: TWS
- 4 **Κουμπί φωτισμού**
Κάντε κλικ για να ανάψετε τη λυχνία / Παρατεταμένη πίεση για λειτουργία λυχνίας on/off
- 5 Ένταση ήχου +
- 6 **Προηγούμενο τραγούδι**
Σε λειτουργία FM: σύντομη πίεση για μετάβαση στον προηγούμενο σταθμό
- 7 **Κουμπί λειτουργίας**
Παρατεταμένη πίεση λειτουργία on/off για περίπου 3 δευτερόλεπτα
- 8 **Επόμενο τραγούδι**
Σε λειτουργία FM: σύντομη πίεση για μετάβαση στον επόμενο σταθμό
- 9 **Διεπαφή AUX**
- 10 **Διεπαφή USB**
- 11 **Διεπαφή τύπου-C**
Πύλη φόρτισης USB τύπου-C
- 12 **Διεπαφή κάρτας TF**












ΛΕΙΤΟΥΡΓΙΑ ΒΛΥΕΤΟΟΤΗ










ΠΡΑΓΜΑΤΟΠΟΙΗΣΗ ΦΟΡΤΙΣΗΣ








TWS



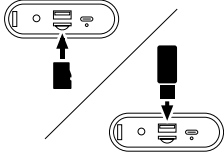


| | | | |
|---|---|---|---|
| 1 |  | 2 |  |
| 1 |  | 1 |  |
| 2 |  | 2 |  |
| 3 |  | | |
| 4 |  "Beep" | |  "Beep" |

| | | | |
|---|--|---|---|
| 5 |  |  | |
| 6 |  |  | |
| 1 |  | 2 |  |
| |  | | |

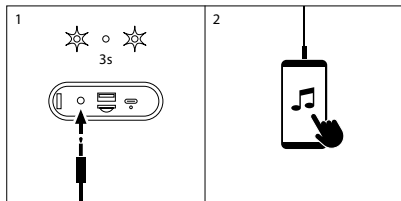
ΛΕΙΤΟΥΡΓΙΑ RADIO

| | | |
|--|--|---|
| <p>1</p>   3s | <p>2</p> <p>FM > USB > TF > BT</p>  x1 | <p>3</p> <p>Αναζήτηση προγράμματος</p>  2s |
| <p>4</p> <p>Πρόγραμμα- Πρόγραμμα+</p>  | | <p>Σημείωση: Συνδέστε το καλώδιο ήχου για καλύτερο σήμα ραδιοφώνου</p> |

ΛΕΙΤΟΥΡΓΙΑ USB/TF

| | |
|--|--|
| <p>1</p>   3s | <p>2</p>  |
| <p>3</p> <p>USB / TF</p>  3s | <p>4</p>  |

ΛΕΙΤΟΥΡΓΙΑ AUX IN



ΤΕΧΝΙΚΕΣ ΠΡΟΔΙΑΓΡΑΦΕΣ

| | |
|--|-------------------|
| Συμβατό με bluetooth 5.0 | Ναί |
| TWS (λήψη διπλάσιας ισχύος με την ταυτόχρονη σύνδεση 2 ηχείων χωρίς καλώδια) | Ναί |
| Μέγιστη ισχύς εξόδου | 30W |
| RMS | 20W |
| Είσοδος ήχου AUX | Ναί |
| Είσοδος ήχου USB | Ναί |
| Είσοδος ήχου TF | Ναί |
| Έλεγχος έντασης ήχου | Ναί |
| Μπαταρία | Ion-Li 1500mAh x2 |
| Χρόνος λειτουργίας | 10 ώρες* |
| Αδιάβροχο | IPX5 |

* 4 ώρες στο 100% της έντασης ήχου
 10 ώρες στο 70% της έντασης ήχου
 18 ώρες στο 50% της έντασης ήχου

Εγγύηση μπαταρίας

Η μπαταρία είναι αναλώσιμη, και ως τέτοια, η παρεχόμενη εγγύηση είναι για 12 μήνες.



Αν στο μέλλον παραστεί η ανάγκη απόρριψης του προϊόντος, λάβετε υπόψη:

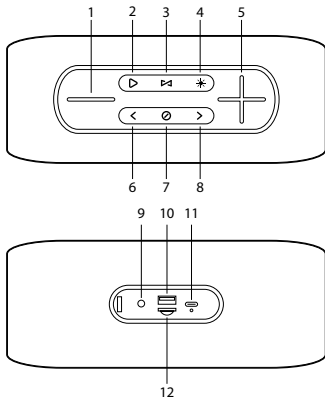
Πως τα απόβλητα ηλεκτρονικών προϊόντων δεν επιτρέπεται να απορρίπτονται μαζί με τα οικιακά απορρίμματα. Ανακυκλώστε το στις διαθέσιμες εγκαταστάσεις.

Αποταθείτε στις αρμόδιες Τοπικές Αρχές ή στον εμπορικό αντιπρόσωπο για πληροφορίες σχετικά με την ανακύκλωση.

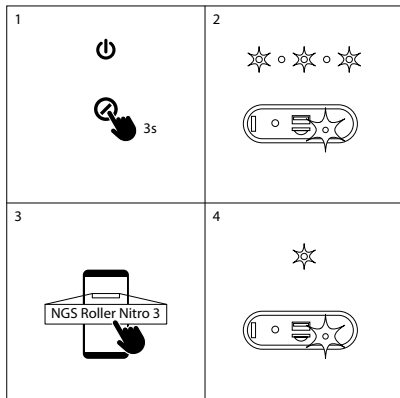
(Οδηγία περί απόρριψης Ηλεκτρονικών και Ηλεκτρικών Συσκευών)

VEZÉRLŐ GOMBOK

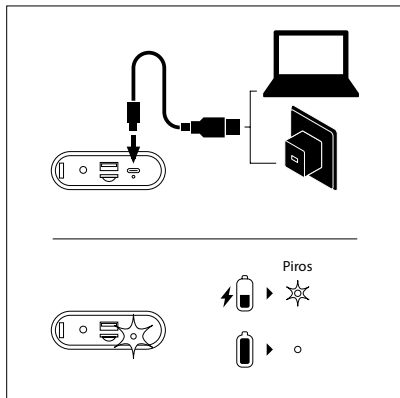
- 1 **Hangerő -**
- 2 **Lejátszás / Szünet gomb**
Rövid megnyomás: lejátszás / szünet / hosszú megnyomás a vezeték nélküli kapcsolatból való kilépéshez
FM módban: nyomja meg hosszan a program kereséséhez
- 3 **Üzem mód gomb**
Rövid megnyomás: kapcsoló funkció / Hosszú megnyomás: TWS
- 4 **Fény gomb**
Kattintson ide a világítás bekapcsolásához / Hosszán nyomja meg a lámpa be- / kikapcsolásához
- 5 **Hangerő +**
- 6 **Előző dal**
FM módban: röviden nyomja meg az előző csatornát
- 7 **Bekapcsológomb**
Hosszán nyomja meg a be-/kikapcsolást körülbelül 3 másodpercig
- 8 **Következő dal**
FM módban: röviden nyomja meg a következő csatornát
- 9 **AUX interfész**
- 10 **USB interfész**
- 11 **C típusú interfész**
C típusú USB töltőport
- 12 **TF kártya interfész**

















BLUETOOTH MÓD














HOGYAN KELL TÖLTENI?








TWS



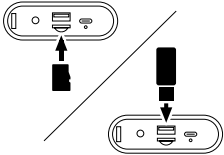

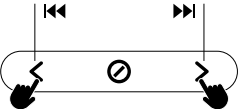
| | | | | | | |
|---|---|---|---|---|---|------|
| 1 |  |  | 2 |  | | |
| 1 |  |  | 3s |  |  | 3s |
| 2 |  |  | 0.5s |  |  | 0.5s |
| 3 |  | 3s | | | | |
| 4 |  | "Beep" |  | "Beep" | | |

| | | | | |
|--|--|---|---|---|
| 5 |  |  |  |  |
| 6 |  | NGS Roller Nitro 3 |  |  |
| 1 |  |  | 2 |  |
|  | 3s | | | |

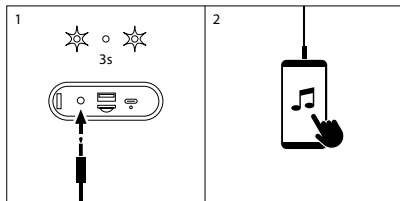
RADIO MÓD

| | | |
|--|--|--|
| <p>1</p>   3s | <p>2</p> <p>FM > USB > TF > BT</p>  x1 | <p>3</p> <p>csatornakeresés</p>  2s |
| <p>4</p> <p>csatorna - csatorna +</p>  | | <p>Megjegyzés: A jobb rádiójel érdekében csatlakoztassa a audiókábelt</p> |

USB/TF MÓD

| | |
|--|--|
| <p>1</p>   3s | <p>2</p>  |
| <p>3</p> <p>USB / TF</p>  3s | <p>4</p>  |

AUX IN MÓD



MŰSZAKI ADATLAP

| | |
|---|-------------------|
| Kompatibilis a Bluetooth 5.0 -val | Igen |
| TWS (dupla áramellátás két hangszóró csatlakoztatásához egyszerre kábelek nélkül) | Igen |
| Kimeneti csúcsteljesítmény | 30W |
| RMS teljesítmény | 20W |
| AUX audio bemenet | Igen |
| USB audio bemenet | Igen |
| TF audio bemenet | Igen |
| Hangerőszabályozó | Igen |
| Akkumulátor | Ion-Li 1500mAh x2 |
| Az akkumulátor élettartama 8 óra* | 10 óra* |
| Vízálló | IPX5 |

* 4 óra 100% hangerővel
 10 óra 70% hangerővel
 18 óra 50% hangerővel


Az akkumulátor garanciája

Az akkumulátor fogyasztási cikk, és mint ilyen 12 hónapig garanciális.



Ha a jövőben bármikor el kell dobnia ezt a terméket, vegye figyelembe, hogy:

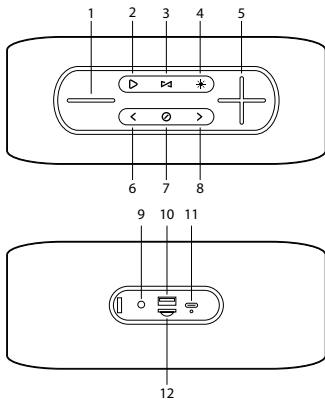
Az elektromos hulladékokat nem szabad a háztartási hulladékkal együtt megsemmisíteni. Kérjük, hasznosítsa újra, ahol erre van kijelölt hely.

 Az újrahasznosítással kapcsolatban forduljon a helyi hatósághoz vagy a kereskedőhöz.

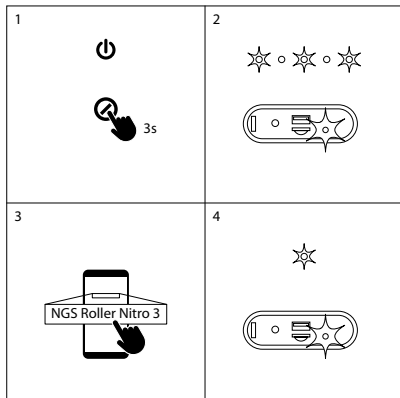
(Az elektromos és elektronikus berendezések hulladékairól szóló irányelv)

KONTROLLKNAPPER

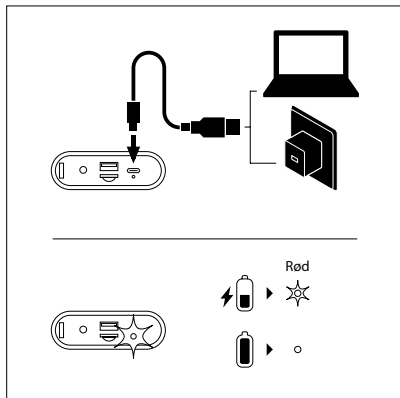
- 1 **Volum –**
- 2 **Play / Pause-knappen**
Kort trykk: spill / pause / langt trykk for å avslutte trådløs tilkobling
IFM -modus: Trykk lenge for å søke i programmet
- 3 **Modus-knapp**
Kort trykk: bryterfunksjon / Langt trykk: TWS
- 4 **Lys-knapp**
Klikk for å bytte lys / Langt trykk for å slå lyset av/på
- 5 **Volum +**
- 6 **Forrige sang**
IFM -modus: Trykk lenge på forrige kanal
- 7 **Strømknapp**
Langt trykk: slå av/på i cirka 3 sekunder
- 8 **Neste sang**
IFM -modus: Trykk lenge på forrige kanal
- 9 **AUX-grensesnitt**
- 10 **USB-grensesnitt**
- 11 **Type-C-grensesnitt**
USB type-C ladeport
- 12 **TF -kortgrensesnitt**

















BLUETOOTH MODUS














HVORDAN LADE?






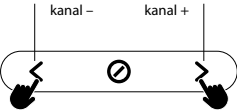


TWS






| | | | | |
|---|---|---|---|---|
| 1 |  |  | 2 |  |
| 1 |  |  |  |  |
| 2 |  |  |  |  |
| 3 |  | | | |
| 4 |  | "Beep" |  | "Beep" |

| | | | | |
|--|---|---|---|---|
| 5 |  |  | | |
|  |  | | | |
| 6 |  |  | | |
| |  | | | |
| 1 |  |  | 2 |  |
|  | | | | |

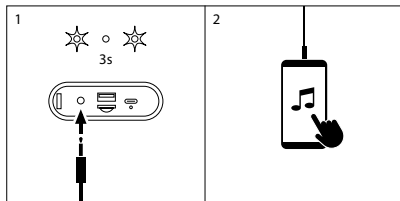
RADIO MODUS

| | | |
|--|--|---|
| <p>1</p>   3s | <p>2</p> <p>FM > USB > TF > BT</p>  x1 | <p>3</p>  <p>kanalsøk</p>  2s |
| <p>4</p> <p>kanal - kanal +</p>  | | <p>Merk: Koble til lyd-kabelen for et bedre radiosignal</p> |

USB/TF MODUS

| | |
|--|--|
| <p>1</p>   3s | <p>2</p>  |
| <p>3</p> <p>USB / TF</p>  3s | <p>4</p>  |

AUX IN MODUS



TEKNISKE SPESIFIKASJONER

| | |
|--|-------------------|
| Kompatibel med Bluetooth 5.0 | Ja |
| TWS (få dobbelt strømtilkobling av to høyttalere samtidig uten kabler) | Ja |
| Toppeffekt | 30W |
| RMS | 20W |
| AUX-lydingang | Ja |
| USB-lydingang | Ja |
| TF-lydingang | Ja |
| Volumkontroll | Ja |
| Batteri | Ion-Li 1500mAh x2 |
| Batterilevetid | 10 timer* |
| Vannrett til nivå | IPX5 |

* 4 timer ved 100% volum
 10 timer ved 70% volum
 18 timer ved 50% volum

Batterigaranti

Batteriet er et forbrukerprodukt, og som sådan er det garanti i 12 måneder.



Hvis du når som helst i fremtiden trenger å avhende dette produktet, vær oppmerksom på at: Avfall fra elektriske produkter skal ikke kastes sammen med husholdningsavfall.

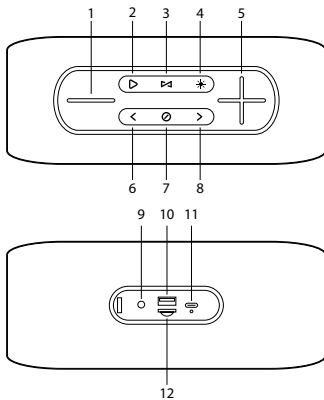
Vennligst resirkulere der fasiliteter finnes.

■ Få råd om resirkulering av lokale myndigheter eller forhandler.

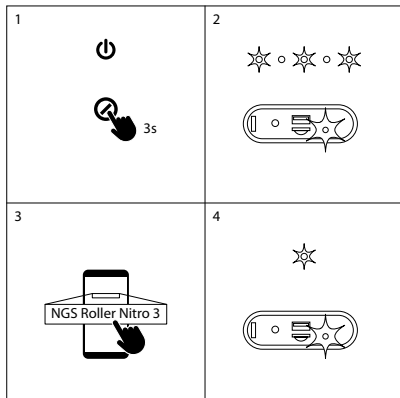
(Direktiv om Elektrisk og Elektronisk Utstyr)

OHJAUSPAINIKKEET

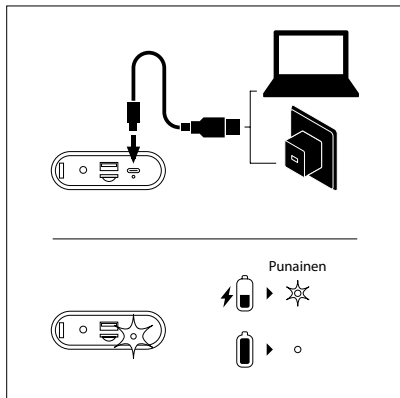
- 1 **Äänenvoimakkuus -**
- 2 **Toisto/taukopainike**
 Lyhyt painallus: toisto/tauko / Pitkä painallus poistaa langattoman yhteyden
FM-toiminto: pitkä painallus ohjelmahakuun
- 3 **Toimintopainike**
 Lyhyt painallus: katkaisintoiminto / Pitkä painallus: TWS
- 4 **Valopainike**
 Klikkaus valon sytyttämiseen / Pitkä painallus valon sytyttämiseksi/sammuttamiseksi
- 5 **Äänenvoimakkuus +**
- 6 **Edellinen kappale**
FM-toiminto: lyhyt painallus edelliseen kanavaan
- 7 **Virtapainike**
 Pitkä painallus käynnistämiseksi/sammuttamiseksi noin 3 sekuntia
- 8 **Seuraava kappale**
FM-toiminto: lyhyt painallus seuraavaan kanavaan
- 9 **AUX-liitäntä**
- 10 **USB-liitäntä**
- 11 **C-liitäntä**
 USB-C-latausportti
- 12 **TF-korttiliitäntä**



















BLUETOOTH-TILA















KUINKA LADATAAN?





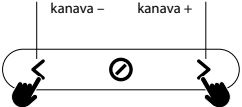


TWS



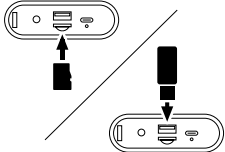

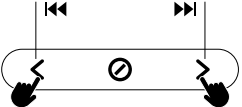
| | | | | |
|---|--|--|---|---|
| 1 |  |  | 2 |  |
| 1 |   3s |   3s | | |
| 2 |    0.5s |    0.5s | | |
| 3 |  3s | | | |
| 4 |  "Beep" | | |  "Beep" |

| | | | | |
|---|---|--|---|---|
| 5 |   |    | | |
| 6 |  NGS Roller Nitro 3 |   | | |
| 1 |  |  | 2 |  |
| |  3s | | | |

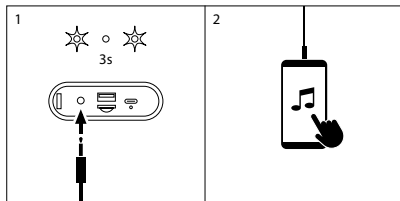
RADIO-TILA

| | | |
|--|--|--|
| <p>1</p>   3s | <p>2</p> <p>FM > USB > TF > BT</p>  x1 | <p>3</p> <p>kanavanhaku</p>  2s |
| <p>4</p> <p>kanava - kanava +</p>  | | <p>Huom: Yhdistämällä äänikaapelin saat paremman radiosignaalin</p> |

USB/TF-TILA

| | |
|--|--|
| <p>1</p>   3s | <p>2</p>  |
| <p>3</p> <p>USB / TF</p>  3s | <p>4</p>  |

AUX IN-TILA



TEKNISET TIEDOT

| | |
|---|-------------------|
| Yhteensopiva Bluetooth 5.0:n kanssa | Kyllä |
| TWS (saat kaksinkertaisen virran kytkemällä 2 kaiutinta samanaikaisesti ilman kaapeleita) | Kyllä |
| Lähtöhuipputeho RMS | 30W |
| AUX-audioliitäntä | 20W |
| USB-audioliitäntä | Kyllä |
| TF-audioliitäntä | Kyllä |
| Äänenvoimakkuuden säätö | Kyllä |
| Akku | lon-Li 1500mAh x2 |
| Akun kesto | 10 tuntia* |
| Vedenkestävyytaso | IPX5 |

* 4 tuntia 100 %:n äänenvoimakkuudella
 10 tuntia 70 %:n äänenvoimakkuudella
 18 tuntia 50 %:n äänenvoimakkuudella


Akun takuu

Akku on kulutustavara ja sellaisenaan sillä on 12 kuukauden takuu.



Jos joudut tulevaisuudessa hävittämään tämän tuotteen, huomaa, että:

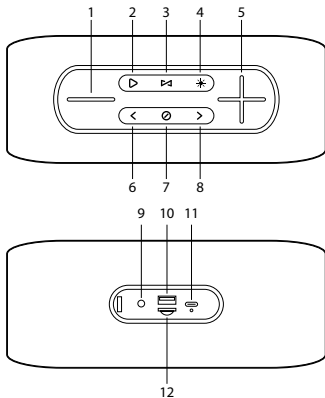
Sähköjätettä ei tule hävittää talousjätteiden mukana. Kierrätä viemällä asianmukaisin paikkoihin.

 Kysy neuvoja paikalliselta viranomaiselta tai jälleenmyyjältä.

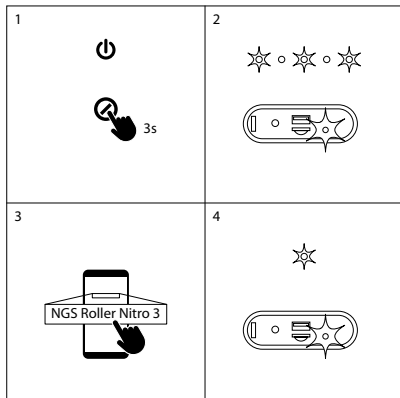
(Sähkö- ja elektroniikkaromudirektiivi)

KONTROLLKNAPPAR

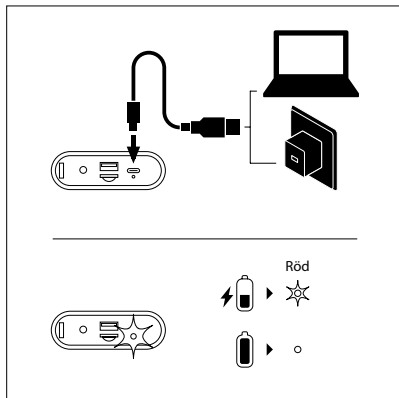
- 1 **Volym -**
- 2 **Spela / pausa knappen**
Kort tryckning: spela / pausa / Lång tryckning för att avsluta trådlös anslutning
/ FM-läge: tryck länge för att söka i programmet
- 3 **Humörsknapp**
Kort tryckning: växlingsfunktion / Lång tryckning: TWS
- 4 **Ljusknapp**
Klicka för att byta ljus / Lång tryckning för att slå på / av lampan
- 5 **Volym +**
- 6 **Föregående låt**
/ FM-läge: tryck snabbt till föregående kanal
- 7 **Strömknappen**
Långt tryck slå på / av i cirka 3 sekunder
- 8 **Nästa låt**
/ FM-läge: tryck kort till nästa kanal
- 9 **AUX-gränssnitt**
- 10 **USB-gränssnitt**
- 11 **Typ-C-gränssnitt**
USB typ-C laddningsport
- 12 **TF-gränssnitt för kort**

















BLUETOOTH-LÄGE














HUR LADDAR MAN?





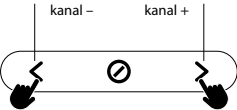


TWS



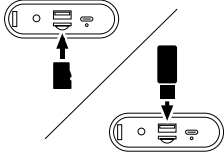

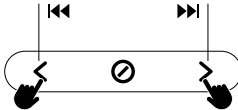
| | | | | |
|---|---|---|---|---|
| 1 |  |  | 2 |  |
| 1 |  |  |  |  |
| 2 |  |  |  |  |
| 3 |  | | | |
| 4 |  | "Beep" |  | "Beep" |

| | | | | |
|--|---|---|---|---|
| 5 |  |  | | |
|  |  | | | |
| 6 |  |  | | |
| |  | | | |
| 1 |  |  | 2 |  |
|  | | | | |

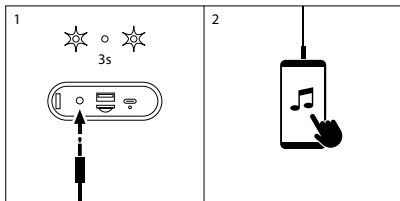
RADIO-LÄGE

| | | |
|--|--|---|
| <p>1</p>   3s | <p>2</p> <p>FM > USB > TF > BT</p>  x1 | <p>3</p> <p>kanalsökning</p>  2s |
| <p>4</p> <p>kanal - kanal +</p>  | | <p>Obs: Anslut ljudkabeln för en bättre radiosignal</p> |

USB/TF-LÄGE

| | |
|--|--|
| <p>1</p>   3s | <p>2</p>  |
| <p>3</p> <p>USB / TF</p>  3s | <p>4</p>  |

AUX IN-LÄGE



TEKNISKA SPECIFIKATIONER

| | |
|--|-------------------|
| Kompatibel med bluetooth 5.0 | Ja |
| TWS (få dubbla kraftanslutningar av två högtalare samtidigt utan kablar) | Ja |
| Toppeffekt | 30W |
| RMS | 20W |
| AUX-ljudingång | Ja |
| USB-ljudingång | Ja |
| TF-ljudingång | Ja |
| Volymkontroll | Ja |
| Batteri | Ion-Li 1500mAh x2 |
| Batteriets brukstid | 10 timmar* |
| Vattentät på nivå | IPX5 |

* 4 timmar med 100 % volym
 10 timmar med 70 % volym
 18 timmar med 50 % volym


Batterigaranti

Batteriet är en konsumentprodukt och har en garanti på 12 månader.



Om du vid något framtida tillfälle skulle vilja kassera produkten, vänligen notera att:

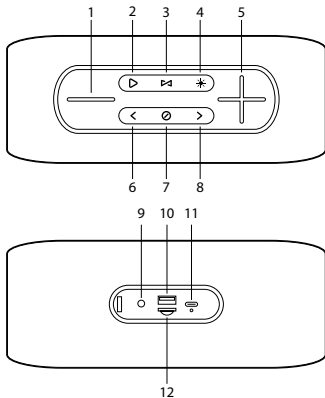
Elektriskt avfall bör ej kasseras tillsammans med hushållsavfall. Vänligen använd återvinningsstation för detta.

 Du kan vända dig till ditt lokala ombud eller återförsäljare för att få råd om återvinning.

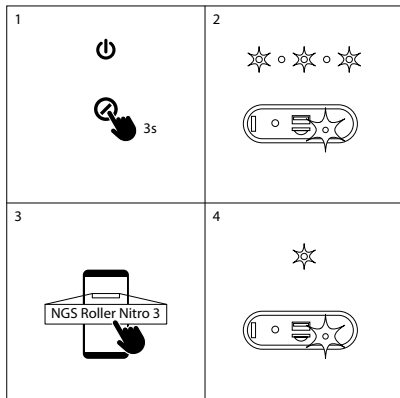
(Råd gällande elektriskt avfall och elektronisk utrustning)

KONTROLKNAPPER

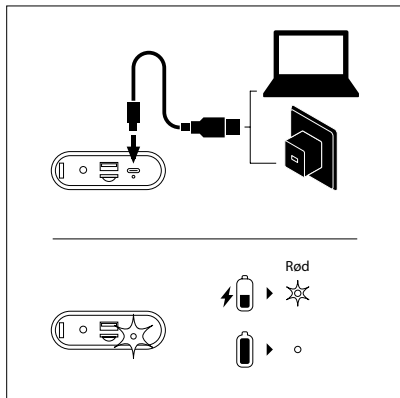
- 1 **Lydstyrke -**
- 2 **Afspil / pause -knap**
Kort tryk: afspil / pause / lang tryk for at afslutte trådløs forbindelse
IFM -tilstand: tryk længe for at søge i programmet
- 3 **Mode -knap**
Kort tryk: skiftefunktion / langt tryk: TWS
- 4 **Lys knap**
Klik for at skifte lys / Langt tryk for at tænde / slukke lyset
- 5 **Lydstyrke +**
- 6 **Forrige sang**
IFM -tilstand: tryk kort til den forrige kanal
- 7 **Tænd / sluk -knap**
Langt tryk på tænd/sluk i cirka 3 sekunder
- 8 **Næste sang**
IFM -tilstand: tryk kort til den næste kanal
- 9 **AUX -interface**
- 10 **USB -interface**
- 11 **Type-C interface**
USB type-C opladningsport
- 12 **TF -kort interface**

















BLUETOOTH-PROGRAM















HVORDAN LADER DU OP?





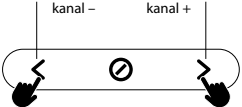


TWS



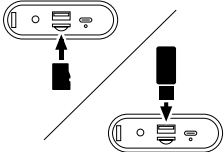


| | | | | |
|---|---|---|---|---|
| 1 |  |  | 2 |  |
| 1 |  |  |  |  |
| 2 |  |  |  |  |
| 3 |  | | | |
| 4 |  | "Beep" |  | "Beep" |

| | | | | |
|--|---|---|---|---|
| 5 |  |  |  | |
|  |  | | | |
| 6 |  |  |  | |
| 1 |  |  | 2 |  |
|  | | | | |

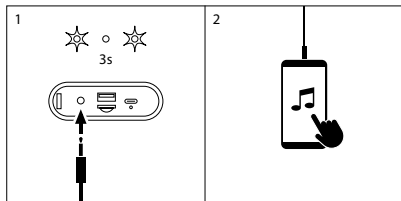
RADIO-PROGRAM

| | | |
|--|--|---|
| <p>1</p>   3s | <p>2</p> <p>FM > USB > TF > BT</p>  x1 | <p>3</p> <p>kanalsøgning</p>  2s |
| <p>4</p> <p>kanal - kanal +</p>  <p>Bemærk: Tilslut lyd-kablet for et bedre radiosignal</p> | | |

USB/TF-PROGRAM

| | |
|--|--|
| <p>1</p>   3s | <p>2</p>  |
| <p>3</p> <p>USB / TF</p>  3s | <p>4</p>  |

AUX IN-PROGRAM



TEKNISKE SPECIFIKATIONER

| | |
|---|-------------------|
| Kompatibel med bluetooth 5.0 | Ja |
| TWS (få dobbelt strømforbindelse mellem 2 højtalere på samme tid uden kabler) | Ja |
| Output spidseffekt RMS | 30W 20W |
| AUX lydindgang | Ja |
| USB -lydindgang | Ja |
| TF -lydindgang | Ja |
| Kontrol af volumen | Ja |
| Batteri | Ion-Li 1500mAh x2 |
| Batterilevetid | 10 timer* |
| Vandafvisende til niveau | IPX5 |

* 4 timer ved 100% volumen
 10 timer ved 70% volumen
 18 timer ved 50% volumen

Batteriets garanti

Batteriet er et forbrugerprodukt, og som sådan er der en garanti på 12 måneder.



Hvis du på hvilket som helst tidspunkt i fremtiden skulle have brug for at bortskaffe dette produkt, skal du være opmærksom på at:

Bortskaffelse af elektriske produkter og batterier må ikke se med almindeligt husholdningsaffald.

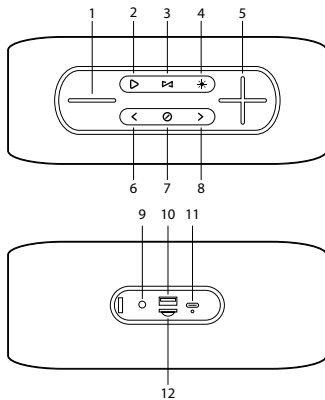
Aflever venligst på genbrugsstationen, når det er muligt.

Tjek med din lokale kommune eller forhandler for gode råd om genbrug.

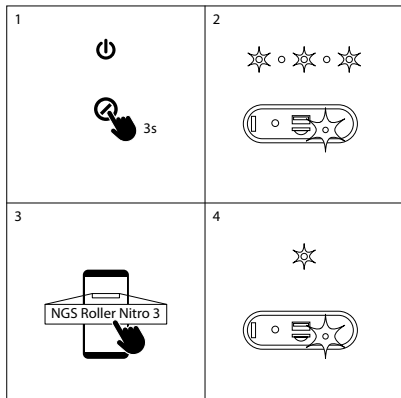
(Direktivet for bortskaffelse af affald med elektrisk og elektronisk udstyr).

VALDYMO MYGTUKAI

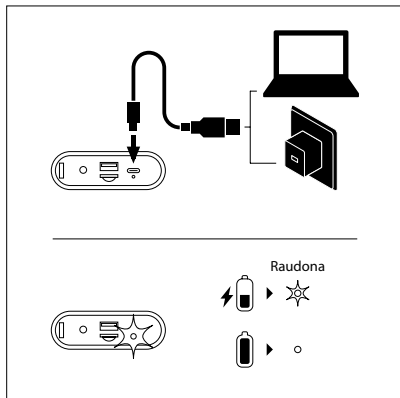
- 1 **Garsas –**
- 2 **Mygtukas Leisti / pristabdyti**
Trumpas paspaudimas: groti / pristabdyti / ilgas paspaudimas, kad išeitumėte iš belaidžio prijungimo
FM režimu: ilgai paspauskite ieškoti programos
- 3 **Režimo mygtukas**
Trumpas paspaudimas: jungiklio funkcija / Ilgas paspaudimas: TWS
- 4 **Mygtukas Šviesa**
Spustelėkite, jei norite perjungti šviesą / Ilgai paspauskite, kad įjungtumėte / išjungtumėte šviesą
- 5 **Garsas +**
- 6 **Ankstesnė daina**
FM režimu: trumpas paspaudimas į ankstesnį kanalą
- 7 **Maitinimo mygtukas**
Ilgas paspaudimo įjungimas / išjungimas apie 3 sekundes
- 8 **Kita daina**
FM režimu: trumpam paspauskite, norėdami pereiti į kitą kanalą
- 9 **AUX sąsaja**
- 10 **USB sąsaja**
- 11 **C tipo sąsaja**
C tipo USB įkrovimo prievadas
- 12 **TF kortelės sąsaja**

















“BLUETOOTH” REŽIMAS














KAIP ĮKRAUTI?





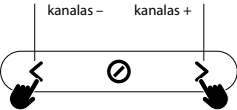


TWS






| | | | | | | |
|---|---|---|---|---|---|------|
| 1 |  |  | 2 |  | | |
| 1 |  |  | 3s |  |  | 3s |
| 2 |  |  | 0.5s |  |  | 0.5s |
| 3 |  | 3s | | | | |
| 4 |  | "Beep" |  | "Beep" | | |

| | | | | |
|--|--|---|---|---|
| 5 |  |  |  |  |
| 6 |  | NGS Roller Nitro 3 |  |  |
| 1 |  |  | 2 |  |
|  | 3s | | | |

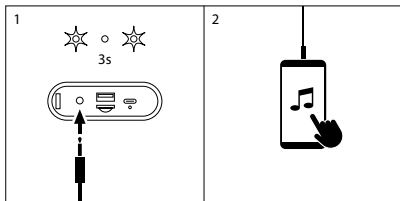
“RADIO” REŽIMAS

| | | |
|--|--|---|
| <p>1</p>   3s | <p>2</p> <p>FM > USB > TF > BT</p>  x1 | <p>3</p> <p>kanalo paieška</p>  2s |
| <p>4</p> <p>kanalas - kanalas +</p>  | | <p>Pastaba: prijunkite garso kabelį geresniam radijo signalui</p> |

“USB/TF” REŽIMAS

| | |
|--|--|
| <p>1</p>   3s | <p>2</p>  |
| <p>3</p> <p>USB / TF</p>  3s | <p>4</p>  |

“AUX IN” REŽIMAS



TECHNINĖS SPECIFIKACIJOS

| | |
|---|-------------------|
| Suderinamas su "Bluetooth" 5,0 | taip |
| TWS (gaukite dvigubą galingumą, sujungdami 2 garsiakalbius tuo pačiu metu be laidų) | taip |
| Išėjimo didžiausioji galia | 30W |
| RMS | 20W |
| AUX garso įvestis | taip |
| USB garso įvestis | taip |
| TF garso įvestis | taip |
| Garsumo valdymas | taip |
| Baterija | Ion-Li 1500mAh x2 |
| Baterijos veikimas | 10 valandos * |
| Atsparus vandeniui | IPX5 |

* 4 valandos 100% garsumu
 10 valandos 70% garsumu
 1 valandos 50% garsumu


Baterijos garantija

Baterija yra plataus vartojimo gaminys, todėl jai suteikiama 12 mėnesių garantija.



Jei ateityje turėsite išmesti šį gaminį, atkreipkite dėmesį, kad:

Elektrinių gaminių atliekos neturėtų būti šalinamos kartu su buitinėmis atliekomis. Jei įmanoma, perdirbkite.

 Kreipkitės į vietinę valdžios instituciją ar pardavėją dėl perdirbimo patarimų.

(Elektrinės ir elektroninės įrangos atliekų direktyva)

**DECLARATION OF CONFORMITY
DECLARACIÓN DE CONFORMIDAD**



WE, AUTHORIZED REPRESENTATIVE, **LURBE GRUP S.A**, SAN SEBASTIÁN, SPAIN, DECLARE UNDER OUR SOLE RESPONSIBILITY THAT THE FOLLOWING PRODUCT:

LURBE GRUP S.A, SAN SEBASTIÁN, ESPAÑA, DECLARA BAJO SU EXCLUSIVA RESPONSABILIDAD LA CONFORMIDAD DEL PRODUCTO:

NGS: **BLUETOOTH SPEAKER NGS** / MODEL: **ROLLER NITRO 3**

NGS: **ALTAVOZ BLUETOOTH NGS** / MODELO: **ROLLER NITRO 3**

HAS BEEN TESTED AND FOUND IN CONFORMITY WITH THE FOLLOWING HARMONIZED EUROPEAN STANDARDS:

HA SIDO TESTADO EN CONFORMIDAD CON LAS SIGUIENTES NORMAS STANDARD EUROPEAS ARMONIZADAS:

| | |
|---|---------------------------|
| ETSI EN 301 489-1 V 2.1.1 (2017-02) | IEC 62321-4:2013 |
| ETSI EN 301 489-17 V 3.1.1 (2017-02) | IEC 62321-5:2013 |
| ETSI EN 300 328 V 2.1.1 (2016-11) | IEC 62321-7-1:2015 |
| ETSI EN 303 345 V 1.1.7 (2017-03) | IEC 62321-7-2:2017 |
| EN 62479: 2010 | IEC 62321-6:2015 |
| EN 60065: 2014 | |

AND THEREFORE COMPLY WITH THE ESSENTIAL REQUIREMENTS AND PROVISIONS OF THE FOLLOWING DIRECTIVES OF THE EUROPEAN PARLIAMENT AND EUROPEAN COUNCIL:

Y, POR LO TANTO, CUMPLE CON LOS REQUERIMIENTOS Y PROVISIONES DE LAS SIGUIENTES DIRECTIVAS DEL PARLAMENTO EUROPEO:

RADIO EQUIPMENT DIRECTIVE 2014/53/EU
ROHS DIRECTIVE 2011/65/EU & (EU) 2015/863
DIRECTIVA DE EQUIPOS DE RADIO 2014/53/EU
DIRECTIVA ROHS 2011/65/EU & (EU) 2015/863

AUTHORIZED REPRESENTATIVE: **LURBE GRUP S.A**
REPRESENTANTE AUTORIZADO: **PORTUETXE 27**
20018 SAN SEBASTIÁN (GUIPÚZCOA)
SPAIN

SAN SEBASTIÁN, JUNIO 15TH, 2021
SAN SEBASTIÁN, 15 DE JUNIO DE 2021

SIGNED
FIRMADO

RAÚL MARTÍN
PRODUCT MANAGER

**EN
ES**

**DÉCLARATION DE CONFORMITÉ
DECLARAÇÃO DE CONFORMIDADE**



LURBE GRUP S.A, SAN SEBASTIÁN, ESPAGNE, SOUS SA RESPONSABILITÉ EXCLUSIVE, CERTIFIE LA CONFORMITÉ DU PRODUIT :
LURBE GRUP S.A, SAN SEBASTIÁN, ESPAÑA, DECLARA SOB A SUA EXCLUSIVA RESPONSABILIDADE A CONFORMIDADE DO PRODUTO:

NGS: **HAUT-PARLEUR BLUETOOTH NGS** / MODÈLE: **ROLLER NITRO 3**
NGS: **ALTO-FALANTE BLUETOOTH NGS** / MODELO: **ROLLER NITRO 3**

A ÉTÉ TESTÉ CONFORMÉMENT AUX NORMES STANDARD EUROPÉENNES HARMONISÉES SUIVANTES :
FOITESTADO EM CONFORMIDADE COM AS SEGUINTES NORMAS STANDARD EUROPEIAS HARMONIZADAS:

| | |
|---|---------------------------|
| ETSI EN 301 489-1 V 2.1.1 (2017-02) | IEC 62321-4:2013 |
| ETSI EN 301 489-17 V 3.1.1 (2017-02) | IEC 62321-5:2013 |
| ETSI EN 300 328 V 2.1.1 (2016-11) | IEC 62321-7-1:2015 |
| ETSI EN 303 345 V 1.1.7 (2017-03) | IEC 62321-7-2:2017 |
| EN 62479: 2010 | IEC 62321-6:2015 |
| EN 60065: 2014 | |

ET RESPECTE DONC LES EXIGENCES ET LES DISPOSITIONS DES DIRECTIVES SUIVANTES DU PARLEMENT EUROPÉEN :
E, POR CONSEQUINTE, CUMPRE COM OS REQUISITOS E PROVISÕES DAS SEGUINTES DIRECTIVAS DO PARLAMENTO EUROPEU:

DIRECTIVE SUR LES ÉQUIPEMENTS RADIO 2014/53/EU
DIRECTIVE ROHS 2011/65/EU & (EU) 2015/863
DIRECTIVA RELATIVA AOS EQUIPAMENTOS DE RÁDIO 2014/53/EU
DIRECTIVA ROHS 2011/65/EU & (EU) 2015/863

REPRÉSENTANT AUTORISÉ : **LURBE GRUP S.A**
REPRESENTANTE AUTORIZADO: **PORTUETXE 27**
20018 SAN SEBASTIÁN (GUIPÚZCOA)
SPAIN

SAN SEBASTIÁN, LE 15 JUNI 2021
SAN SEBASTIÁN, 15 DE JUNHO DE 2021

SIGNÉ
ASSINADO

RAÚL MARTÍN
PRODUCT MANAGER

**FR
PT**



technical support: www.ngs.eu/support

www.ngs.eu